























































ROLL-A-MONSTER

MONSTRUO AL TUNTÚN

							
1 st HEAD							1º CABEZA
2 nd EYES							2º OJOS
3 rd NOSE							3º BRAZOS
4 th MOUTH							4º BOCA
5 th BODY							5º CUERPO
6 th ARMS							6º BRAZOS
7 th LEGS							7º PIERNAS
8 th EXTRAS							8º EXTRAS

ROLL-A-MONSTER

Roll the dice and draw what the number says.
What monster will come out?

Kindergarten

Lower Elementary

Upper Elementary

This is a silly drawing game that kids will enjoy playing. In this interactive art activity, you roll dice to determine which parts of the picture to draw. This benefits children who may not be able to draw freely and creatively... it allows them to draw more spontaneously. It's also extremely amusing and adds to the silliness.

Use this both at home or in the classroom (as warm up, center activity or exercise for fast finishers). Just print it out and give it to the kid to start drawing!

SOME EXTRA IDEAS

- Pick a different color each turn.
- This game is even more fun if more than one player plays. You roll the dice in turns and each one draws the part that is their turn.
- Even if several children play, each one with their own worksheet, no two monsters are ever the same because each child changes the sizes, positions of the elements, etc.
- It is a fantastic activity for children's parties or to avoid boredom when you have to wait: at the restaurant, at the airport, on the train, etc.

MONSTRUO AL TUNTÚN

Lanza el dado y dibuja lo que diga el número
¿Qué monstruo saldrá?

Infantil

Primer Ciclo Primaria

Segundo Ciclo Primaria

Este es un juego de dibujo disparatado con el que los niños disfrutarán. En esta actividad artística interactiva, se tira el dado para determinar qué partes del dibujo hay que dibujar. Esto ayuda a los niños que no suelen dibujar de forma libre y creativa... les permite dibujar de forma más espontánea. Además, es muy divertido y añade un plus de tontería.

Úsala en casa o en el aula (como calentamiento, actividad central o entretenimiento para los que terminan antes). Simplemente imprime y dásela al niño para que empiece a dibujar.

ALGUNAS IDEAS EXTRA

- Usa un color diferente en cada turno.
- Este juego es más divertido aún si juega más de uno. Se tira el dado por turnos y cada uno dibuja la parte que le toca.
- Incluso si juegan varios niños cada uno con su ficha, nunca salen monstruos totalmente idénticos porque cada uno cambia los tamaños, posiciones de los elementos, etc.
- Es una actividad fantástica para fiestas infantiles o para no aburrirse cuando toca esperar: en el restaurante, en el aeropuerto, en el tren, etc.